ADLER Floor-Classic 42120 ff

Запечатывающий лак на водной основе для паркета и деревянных полов для частного и коммерческого использования

ОПИСАНИЕ ПРОДУКТА

Общая информация

Не желтеющий 1К паркетный запечатывающий лак на основе дисперсии полиуретан-акрилатного сополимера. Продукт характеризуется очень хорошей стойкостью к истиранию, очень хорошей устойчивостью к царапинам; очень хорошая наполняющая способность и отличная стойкость поверхности к химическим веществам.

Особые свойства, стандарты

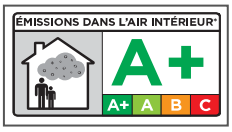

- **ÖNORM A 1605-12** (поверхности мебели)
  Устойчивость к химическим воздействиям
  Устойчивость к химическим воздействиям: 1-B
  Стойкость к царапинам: 4-E (≥ 0,5N)
  Устойчивость к воздействию открытого огня: Класс оценки 5-B (трудновоспламеняющаяся поверхность мебели)
- **ÖNORM A 3800-1** (огнестойкость) в комбинации с трудновоспламеняющейся грунтовкой:
  Трудносгорающий (прежде B 1 согласно B 3800 -1), Q1, Tr 1
- **ÖNORM C 2354**
  Классы применения для деревянных полов (минимальные требования):
  Класс A и B
- **Французское постановление DEVL1104875A** по маркировке лакокрасочных материалов в строительной отрасли в зависимости от выделения летучих опасных соединений: A+.

Сфера применения

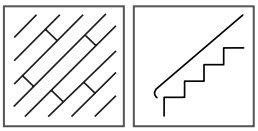

Частные жилые помещения, полы в вестибюлях, офисах, на лестницах и т.д. Соответствует требованиям класса износостойкости A (умеренный износ) и B (сильный износ) согласно ÖNORM C 2354.

ПОРЯДОК ПРИМЕНЕНИЯ

Указания по применению

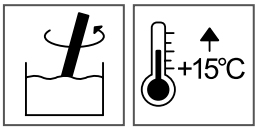

- Пожалуйста, перемешайте продукт перед применением.
- Температура продукта, объекта и окружающей среды не должна быть ниже +10°C.
- Оптимальный температурный режим 15-25°C при относительной влажности воздуха 40-80%
- Необходимо следить за равномерным распределением лака.

b.w.
ADLER-Werk Lackfabrik, A-6130 Schwaz
Fon: 0043/5242/6922-190, Fax: 0043/5242/6922-309, Mail: technical-support@adler-lacke.com

Unsere Anleitungen basieren auf derzeitigem Wissensstand und sollen nach bestem Wissen den Käufer/Anwender beraten, sind jedoch auf Anwendungsgebiete und Verarbeitungsbedingungen individuell abzustimmen. Über Eignung und Einsatz des Lieferproduktes entscheidet der Käufer/Anwender eigenverantwortlich, weshalb empfohlen wird, ein Musterstück zur Überprüfung der Eignung des Produktes herzustellen. Im Übrigen gelten unsere Allgemeinen Verkaufsbedingun gen. Alle früheren Merkblätter verlieren mit dieser Ausgabe ihre Gültigkeit. Änderungen der Gebindegrößen, Farbtöne und verfügbaren Glanzgrade vorbehalten.

ООО «Ливинг Вуд Украина»
08290, Украина, пгт. Гостомель, ул.Свято-Покровская, 68
+380 44 499-87-75 | www.adler-lacke.com.ua | office@adler-ukraine.com

Технология нанесения

Процесс нанесения	Валик с коротким ворсом	Кисть (мягкая акриловая)
Укрывистость на слой (м²/л)	8 - 10	

Продукт готов к применению.

Форма, свойства и влажность основания влияют на расход / укрывистость. Точные значения расхода могут быть определены только изготовлением пробного образца.

Время высыхания (при 23°C и относительной влажности 50%)

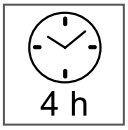

Последующий слой	приблизительно через 4 часа
Шлифовать	приблизительно через 4 часа
Пешеходные нагрузки	приблизительно через 8 часов
Внимание: Не накрывать коврами по крайней мере 8 дней	

Указанные значения являются ориентировочными. Процесс высыхания зависит от основания, толщины слоя, температуры, воздухообмена и относительной влажности воздуха.

Для оптимального высыхания необходимо обеспечить хорошую вентиляцию.

Низкие температуры и / или высокая влажность могут увеличить время сушки.

Очистка рабочего инструмента

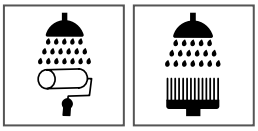

Рабочий инструмент помыть водой сразу после использования.

Для удаления высохших остатков краски мы рекомендуем ADLER Abbeze Express 8313000300.

ОСНОВАНИЕ

Тип основания

Лиственные и хвойные породы (массив)

Характеристики основания

Основание должно быть сухим, чистым, прочным, без разделительных веществ, таких как жир, воск, силикон, смола и т.д., не содержать древесной пыли, быть пригодным для нанесения покрытия.

Влажность древесины

Лиственные породы: максимум 12% +/- 2%

Хвойные породы: 15% +/- 2%

Подготовка основания

Шлифование зернистостью 120-150

Если имеются небольшие трещины и швы, нанесите смесь из 1 массовой части шлифовальной пыли и приблизительно 2 массовых частей ADLER Floor-Fill 42109. Примерно через 1 час сушки отшлифовать зернистостью 120.

Пожалуйста, соблюдайте техническое описание продукта.

СИСТЕМА ПОКРЫТИЯ

Грунтование

1 x ADLER Floor-Start 42110

Промежуточная сушка: около 2 часов

ADLER Floor-Start 42110 не шлифовать.

Пожалуйста, соблюдайте техническое описание продукта.

Промежуточное покрытие

1 x ADLER Floor-Classic 42120 ff

Промежуточная сушка: около 4 часов

Промежуточное шлифование	Перед последним слоем производится легкое промежуточное шлифование зернистостью 240 или использованным наждачным кругом зернистостью 120 или меньше. Более длительный период высыхания (идеальная сушка в течение ночи) улучшает шлифуемость. Избегать прошлифовки. Удалить древесную пыль.
Финишное покрытие	1 x ADLER Floor-Classic 42120 ff

УХОД И ОБНОВЛЕНИЕ ПОКРЫТИЯ

Уход	Очистка водой или мягкими бытовыми чистящими средствами через 14 дней. Для очистки, в воду может быть добавлен очиститель Clean-Parkettreiniger 42198. При необходимости используйте Clean-Parkettpflege 42199. Пожалуйста, соблюдайте техническое описание продукта.
Обновление покрытия	Сильно изношенное покрытие необходимо отшлифовать с помощью специальной вальцовочной шлифовальной машиной для пола. Для углов следует использовать шлифовальную машину для углов или шлифовальную машинку с эксцентриковым кругом. Дальнейшие действия как для нового покрытия (см. "Подготовка поверхности"). Примечание: Полы с паркетными половицами следует покрывать не Floor-Classic 42120 ff, а исключительно Clean Parkettpflege 42199. Пожалуйста, соблюдайте техническое описание продукта.

ИНФОРМАЦИЯ ДЛЯ ЗАКАЗА

Упаковка	1 л; 5 л; 10 л	
Степень блеска	Полуматовый	42120
	Глянцевый	42121
Дополнительные продукты	ADLER Floor-Fill	42109
	ADLER Floor-Start	42110
	CLEAN Parkettreiniger	42198
	Clean-Parkettpflege	42199
	ADLER Abbeizer Express	8313000300

ДОПОЛНИТЕЛЬНЫЕ УКАЗАНИЯ

Срок хранения / условия хранения	Не менее 1 года в оригинальной невскрытой упаковке. Хранить в месте защищённом от прямых солнечных лучей, мороза и высоких температур (выше 30°C).
GISCODE	W3
Данные по безопасности	Более подробную информацию о безопасности при транспортировке, хранении и применении, а также об утилизации можно найти в соответствующем паспорте безопасности. Текущую версию можно найти по адресу **www.adler-lacke.com**. При шлифовании используйте, по крайней мере, пылевой фильтр P2 как индивидуальное защитное средство от абразивной и древесной пыли.